
















# ELEZIONI EUROPEE 6-7 GIUGNO 2009

LISTE	SEGGIO N 1		SEGGIO N 2		SEGGIO N 3		TOTALE	
	VOTI	%	VOTI	%	VOTI	%	VOTI	%
 LEGA NORD	180	30,82	259	33,38	210	28,38	649	30,90
 LIBERAL DEMOCRATICI - MAIE	0	0,00	2	0,26	2	0,27	4	0,19
 PDL	169	28,94	239	30,80	228	30,81	636	30,29
 VALLEE D'AOSTE (PDL)	0	0,00	0	0,00	0	0,00	0	0,00
 PCL	0	0,00	2	0,26	1	0,14	3	0,14
 LISTA BONINO-PANNELLA	15	2,57	8	1,03	9	1,22	32	1,52
 UDC	90	15,41	106	13,66	117	15,81	313	14,90
 FORZA NUOVA	2	0,34	4	0,52	4	0,54	10	0,48
 PRC-PDCI	4	0,68	4	0,52	1	0,14	9	0,43
 IDV	37	6,34	30	3,87	45	6,08	112	5,33
 Autonomie Liberté Democratie	1	0,17	2	0,26	1	0,14	4	0,19
 LA DESTRA-MPA-PENS.-ADC	6	1,03	8	1,03	4	0,54	18	0,86
 SINISTRA e LIBERTA'	3	0,51	5	0,64	5	0,68	13	0,62
 PD	76	13,01	104	13,40	112	15,14	292	13,90
 FIAMMA	1	0,17	3	0,39	1	0,14	5	0,24
<b>Tot voti validi</b>	<b>584</b>	<b>100,00</b>	<b>776</b>	<b>100,00</b>	<b>740</b>	<b>100,00</b>	<b>2100</b>	<b>100,00</b>

BIANCHE	20	3,31	19	2,39	17	2,25	56	2,60
NULLE	25	4,11	21	2,63	19	2,50	65	3,00
<b>TOTALE</b>	<b>45</b>	<b>7,42</b>	<b>40</b>	<b>5,02</b>	<b>36</b>	<b>4,75</b>	<b>121</b>	<b>5,60</b>

<b>TOTALE VOTANTI</b>	<b>629</b>	<b>79,92</b>	<b>816</b>	<b>87,93</b>	<b>776</b>	<b>87,00</b>	<b>2221</b>	<b>85,19</b>
TOT. MASCHI	303	84,40	406	88,07	394	86,78	1103	86,58
TOT. FEMMINE	326	76,17	410	87,79	382	87,21	1118	83,87

<b>TOTALE AVENTI DIRITTO</b>	<b>787</b>	<b>100</b>	<b>928</b>	<b>100</b>	<b>892</b>	<b>100</b>	<b>2607</b>	<b>100</b>
TOT. MASCHI	359	100	461	100	454	100	1274	100
TOT. FEMMINE	428	100	467	100	438	100	1333	100